















# Rozměry kontejnerů a jejich typy

Typ kontejneru	Vnitřní rozměry (m)	Rozměr vstupu (m)	Přístup ze střechy (m)	Hmotnost kontejneru	Objem	Dispoziční kapacita
20' Standard-Container 	5.92 x 2.34 x 2.38	2.29 x 2.28		1900 kg	33 m <sup>3</sup>	22100kg
20' Open Top-Container 	5.92 x 2.34 x 2.29	2.29 x 2.25	5.42 x 2.22	2177 kg	31.6 m <sup>3</sup>	22823kg
20' Reefer-Container 	5.38 x 2.24 x 2.22	2.24 x 2.12		3209 kg	24.1 m <sup>3</sup>	17111kg
20' Flatrack 	5.94 x 2.40 x 2.27			2560 kg		21440kg
20' Open Side/Open Top-Container 	5.93 x 2.32 x 2.26	2.29 x 2.16	5.35 x 2.12	2775 kg	31 m <sup>3</sup>	21225kg
40' Standard Container 	12.06 x 2.35 x 2.38	2.29 x 2.28		3107 kg	67.3 m <sup>3</sup>	27373kg
40' Open Top-Container 	12.04 x 2.34 x 2.37	2.29 x 2.25	11.35 x 2.09	4445 kg	64 m <sup>3</sup>	26037kg
40' Reefer-Container 	11.21 x 2.25 x 2.18	2.22 x 2.12	5.42 x 2.22	4840 kg	49.3 m <sup>3</sup>	25640kg
40' Flatrack 	12.07 x 2.42 x 2.10			5550 kg		25220kg

Typ kontejneru	Vnitřní rozměry (m)	Rozměr vstupu (m)	Přístup ze střechy (m)	Hmotnost kontejneru	Objem	Dispoziční kapacita
40' Collapsible Flatrack 	12.18 x 2.23 x 1.99	2.148		4500 kg		25980 kg
40' Artificial Tweendeck 	12.07 x 2.22 x 0.49			5443 kg		39000 kg 125000 kg
20' Hangertainer 	5.92 x 2.34 x 2.27	2.29 x 2.28		2025 kg	31.4 m <sup>3</sup>	21975 kg
40' Hangertainer 	12.06 x 2.34 x 2.27	2.29 x 2.28		3356 kg	64.2 m <sup>3</sup>	27124 kg
40' Hi-Cube Container 	12.06 x 2.34 x 2.68	2.29 x 2.55		3265 kg	75.8 m <sup>3</sup>	27215 kg